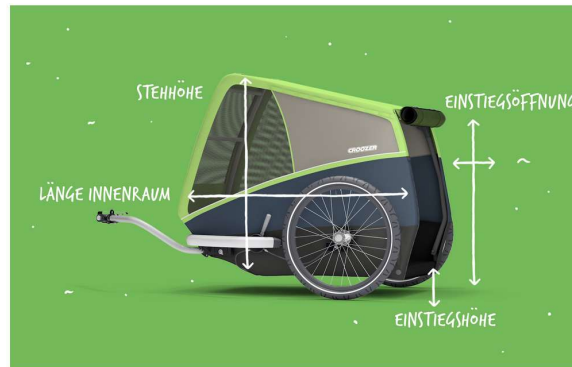


## IN WELCHEN DOG PASST MEIN HUND?

Unsere neuen Croozer Modelle Dog L, XL und XXL sind die ersten Hundefahrradanhänger, die **speziell für große und schwere Hunde** entwickelt wurden. Durch den tiefen Einstieg können sogar **beeinträchtigte** Hunde problemlos in den Anhänger einsteigen und Dich so auf Euren gemeinsamen Ausflügen entspannt und bequem begleiten. Weiter unten haben wir **einige Rassen als Beispiel** aufgezählt, damit Du eine Orientierung hast, welcher unserer Fahrradanhänger die passende Größe für Deine Fellnase hat!

Hier zeigen wir Dir die genauen **Abmessungen der drei Anhänger**, damit Du nachmessen kannst, in welches Modell Dein Hund am besten hineinpasst.



## HUNDERASSEN - BEISPIELE ZUR ORIENTIERUNG



Dies sind die Abmessungen des Croozer Dog L, die wichtig sind:

L x B Innenraum: 75 x 40 cm

B x H Einstiegsöffnung: 32 x 53 cm


Einstiegshöhe: 14 cm

max. Stehhöhe im Frontbereich: 62 cm

Zuladung max. 35 kg

Hier ein paar Beispiele für passende Croozer Dog L Rassen:

- Airdale Terrier
- Beagle
- Bulldogge
- Bullterrier
- Chow-Chow
- Collie
- Kleiner Münsterländer
- Pitbull
- Siberian Husky
- Staffordshire Bullterrier
- Wolfspitz



Dies sind die Abmessungen des Croozer Dog XL, die wichtig sind:

L x B Innenraum: 90 x 54 cm

B x H Einstiegsöffnung: 46 x 63 cm


Einstiegshöhe: 14 cm

max. Stehhöhe im Frontbereich: 77 cm

Zuladung max. 45 kg

Hier ein paar Beispiele für passende Croozer Dog XL Rassen:

- Afghanischer Windhund
- American Staffordshire
- Berger de Brie
- Bobtail
- Bouvier des Flandres
- Boxer
- Briard
- Dalmatiner
- Deutscher Schäferhund
- Englisch Setter
- Flat Coated Retriever
- Golden Retriever
- Gordon Setter
- großer Münsterländer
- Irish Red Setter
- Labrador Retriever
- Rhodesian Ridgeback
- Ungarischer Vorstehhund
- Weimaraner



Dies sind die Abmessungen des Croozer Dog XXL, die wichtig sind:

L x B Innenraum: 100 x 54 cm

B x H Einstiegsöffnung: 46 x 73 cm


Einstiegshöhe: 14 cm

max. Stehhöhe im Frontbereich: 87 cm

Zuladung max. 45 kg


Hier ein paar Beispiele für passende Croozer Dog XXL Rassen:

- Barsoi
- Berner Sennenhund
- Bloodhound
- Deutsch Langhaar
- Dobermann
- Greyhound
- Hovawart
- Riesenschnauzer



Die folgenden Hunderassen sind normalerweise zu groß und zu schwer, um in einem der Croozer Hundefahrradanhänger mitfahren zu können. Wenn Dein Hund aber eher zu den Leichtgewichten unter Seinesgleichen gehört und er das Gewicht von 45 kg nicht überschreitet, kann er dennoch im Dog XXL mitfahren.

- Bordeauxdogge
- Deutsche Dogge
- Leonberger
- Neufundländer
- Pyrenäenhund
- Rottweiler



Dein Hund sollte sich im Hundefahrradanhänger unbedingt wohl fühlen. Dafür ist es auch wichtig, dass der Anhänger nicht zu groß für ihn ist. Hier sind ein paar Beispiele für Hunderassen, für die die neuen Croozer Dog Modelle zu groß sind:

- Cavalier King Charles
- Chihuahua
- Dackel
- Französische Bulldogge
- Havaneser
- Jack Russel Terrier
- Yorkshire Terrier
- Zwergschnauzer