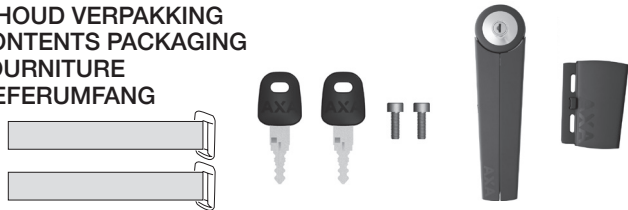


Vouwslot
Folding lock
Antivol pliant
Faltschloss

INHOUD VERPAKKING
CONTENTS PACKAGING
FOURNITURE
LIEFERUMFANG



SLEUTELSERVICE
KEY SERVICE
SERVICE CLES
SCHLÜSSEL SERVICE

NEW

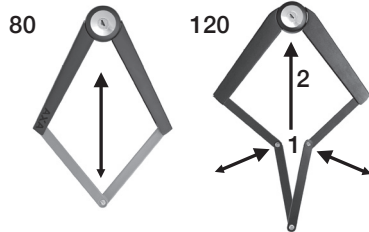


www.axabikesecurity.com

TRANSPORT

IN

- 1 • Vouw het slot
• Fold the lock
• Pliez l'antivol
• Falten Sie das Schloss



- 2 • Schuif het slot in de houder tot de klik
• Slide the lock into the holder up to the click
• Faites glisser l'antivol dans le support jusqu'au clic
• Schieben Sie das Schloss in die Halterung, bis es einrastet



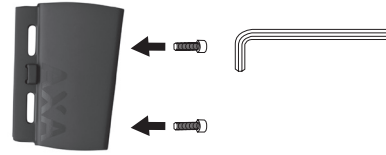
OUT

- Druk op de knop om het slot uit de houder te halen
- Press button to remove the lock
- Appuyez sur le bouton pour ôter l'antivol
- Drücken Sie die Taste, um das Schloss zu entfernen



MONTAGE 1
MOUNTING 1
MONTAGE 1
MONTAGE 1

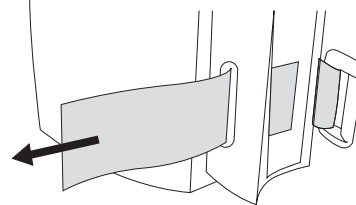
- Gaten bidon houder
- Holes bottle holder
- Trou de porte-bouteille
- Loch Flaschenhalter



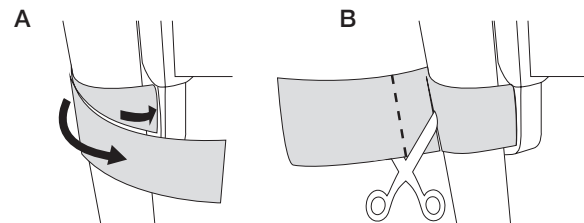
MONTAGE 2
MOUNTING 2
MONTAGE 2
MONTAGE 2

- Banden rondom het frame
- Straps around the frame
- Sanglez autour du cadre
- Riemen um den Rahmen

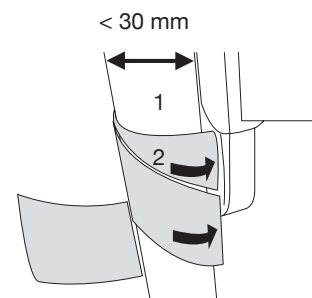
- 1 • Trek de banden zo ver mogelijk aan voor montage
• Pull the straps as far as possible before mounting
• Avant le montage, tirez sur les sangles autant que possible
• Vor der Montage: Ziehen Sie den Riemen so weit wie möglich



- 2 • Zorg er voor dat de banden minimaal 1,5 cm overlap hebben, knip het overige deel er af
• Make sure the straps have a 1,5 cm overlap. Cut off the rest
• Assurez-vous que les sangles ont un minimum de 1,5 cm de chevauchement. Coupez le reste
• Stellen Sie sicher, dass die Montageriemen eine minimale Überlappung von 1,5cm haben. Der Rest kann abgeschnitten werden



- 3 • Bij buizen met een diameter kleiner dan 30 mm een extra slag om het frame maken
• With frames with a diameter smaller than 30 mm make an extra turn around the frame
• Pour les cadres avec un diamètre inférieur à 30 mm faire un tour supplémentaire autour du cadre
• Bitte legen Sie den Montageriemen doppelt um den Rahmen, wenn dieser einen Durchmesser aufweist, der kleiner als 30mm ist



GARANTIE

AXA garandeert de eerste koper een garantietermijn van 2 jaar na aankoopdatum.

WARRANTY

AXA guarantees the original buyer a warranty period of 2 years after date of purchase.

GARANTIE

AXA garantit à l'acheteur initial une période de garantie de 2 ans après la date d'achat.

GEWÄHRLEISTUNG

AXA garantiert dem Käufer eine Garantie von 2 Jahren ab Kaufdatum.